
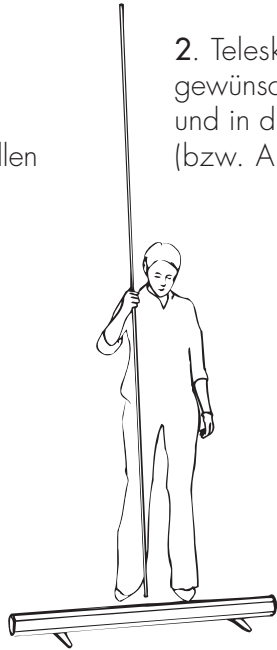


## Montage- und Aufbauanleitung roll\_up ms1 und msXL

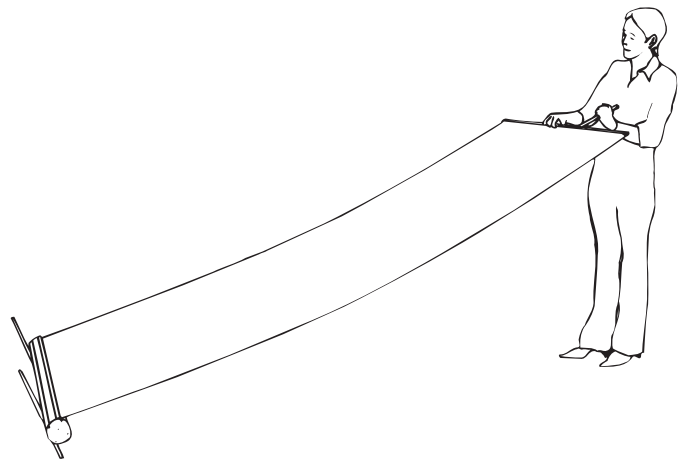
1. Stellfüsse querstellen



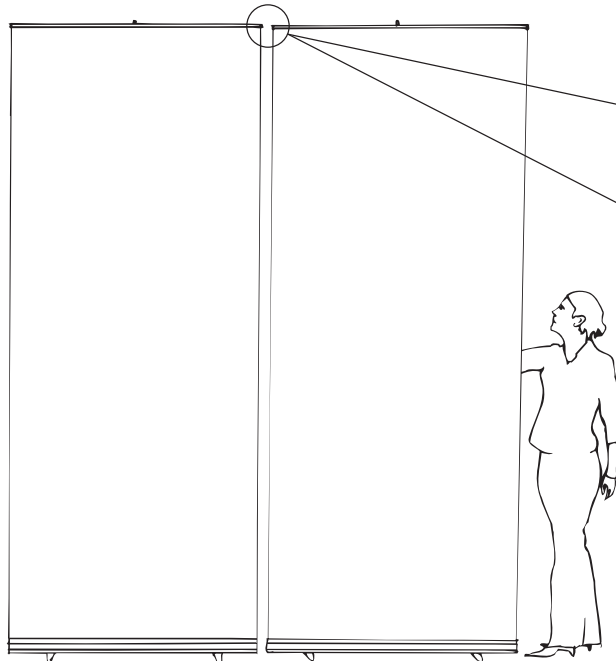
2. Teleskopstange (ms1) auf gewünschte Länge ausfahren und in die Halterung stecken (bzw. Alustange bei msXL)



3. Graphikbanner aus dem Gehäuse ausziehen und am oberen Ende der Teleskopstange (Alustange) einklinken



4. Display aufstellen und im Raum positionieren - fertig!



5. Beim Ausbauen zur Displaywand schnappen die Querträger MAGNETISCH aneinander und richten sich automatisch aus

