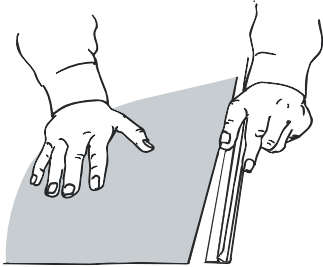
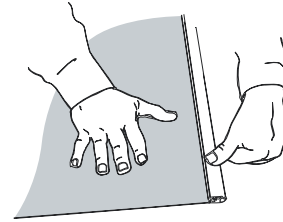


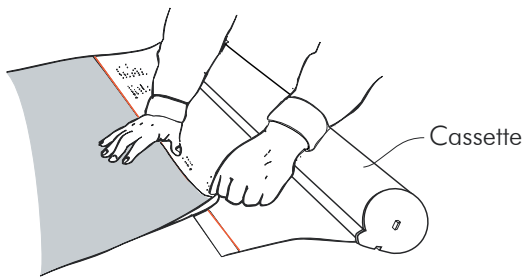
Konfektionierung der Grafik



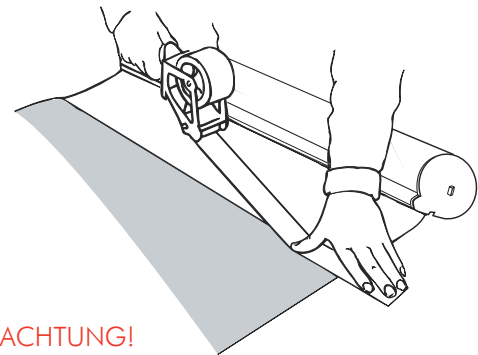
1. Öffnen Sie das Topprofil und setzen Sie das Bild ein. (Sie können auch das selbsthaftende Klebprofil verwenden).



2. Durch Herunterdrücken Bild am Topprofil fixieren.

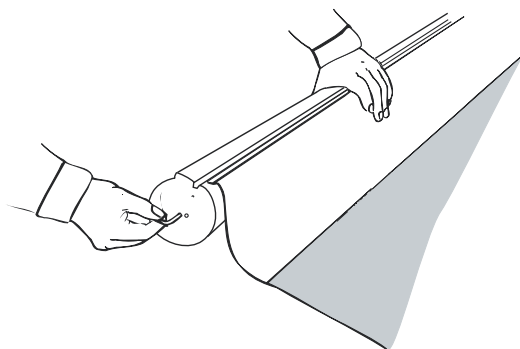


3. Schutzband abnehmen. Mit dem Bild sichtbar nach oben anbringen und das Bild entlang der roten Linie positionieren.

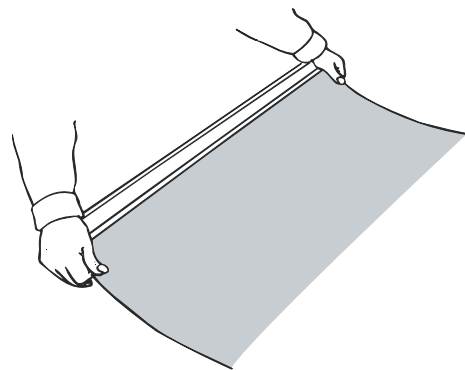


ACHTUNG!

4. Paketband über der Naht anbringen.



5. Bild und Kassette mit der linken Hand fassen. Entfernen Sie den Verschluss mit der rechten Hand. Der Mechanismus ist nun aktiv.



6. Das Bild vorsichtig einrollen. Fertig!