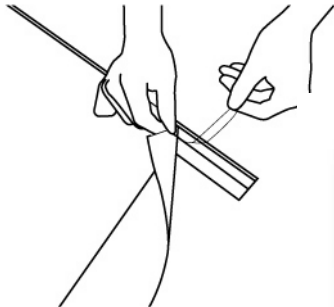


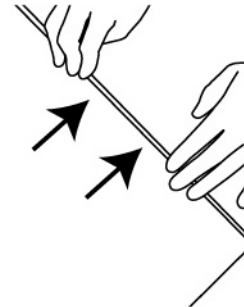
# simply banner

## Konfektionierung der Grafik

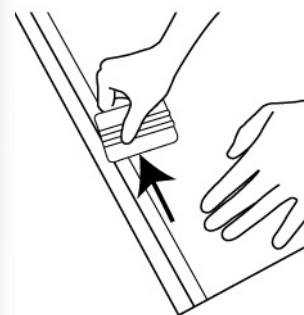
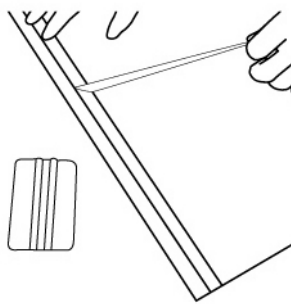
1. Den Schutz der Klebefolie Zentimeter für Zentimeter abziehen und dabei die Grafik gerade zum Anschlag auf den Keder setzen.



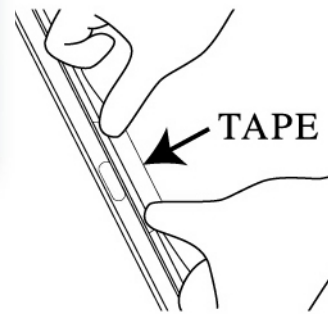
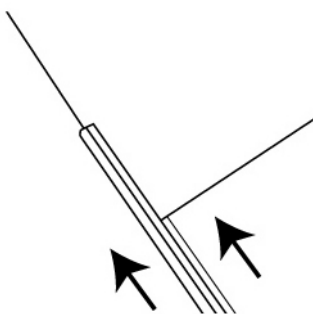
2. Die Grafik am Anschlag ausrichten und fest auf den Klebestreifen drücken.



3. Obere Schritte mit dem Sicherheitsklebestreifen auf der Rückseite des Keders wiederholen und diesen feste andrücken.



4. Die Grafik seitlich in das Profil schieben und mit einem Stück Klebestreifen auf der Rückseite befestigen.



5. Schritte 1 bis 4 mit der unteren Seite der Grafik wiederholen.